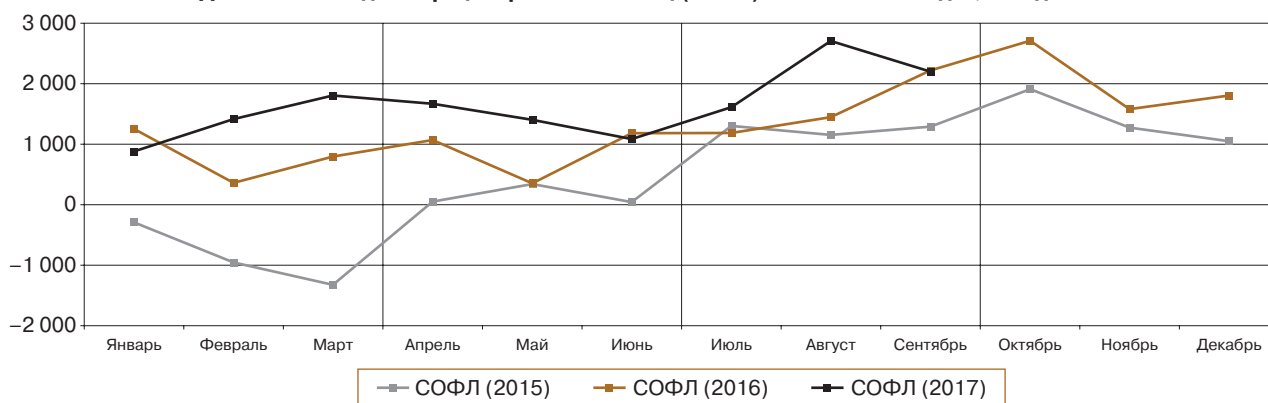


ОБЗОР ОСНОВНЫХ ПОКАЗАТЕЛЕЙ, ХАРАКТЕРИЗУЮЩИХ СОСТОЯНИЕ ВНУТРЕННЕГО РЫНКА НАЛИЧНОЙ ИНОСТРАННОЙ ВАЛЮТЫ В СЕНТЯБРЕ 2017 ГОДА

В сентябре 2017 года, после окончания сезона массовых отпусков, на внутреннем рынке наличной иностранной валюты наблюдалось снижение активности населения как по покупке, так и по ее продаже. Чистый спрос на наличную иностранную валюту по сравнению с августом сократился на 18%, до 2,3 млрд долларов США в долларовом эквиваленте (далее – доллар).

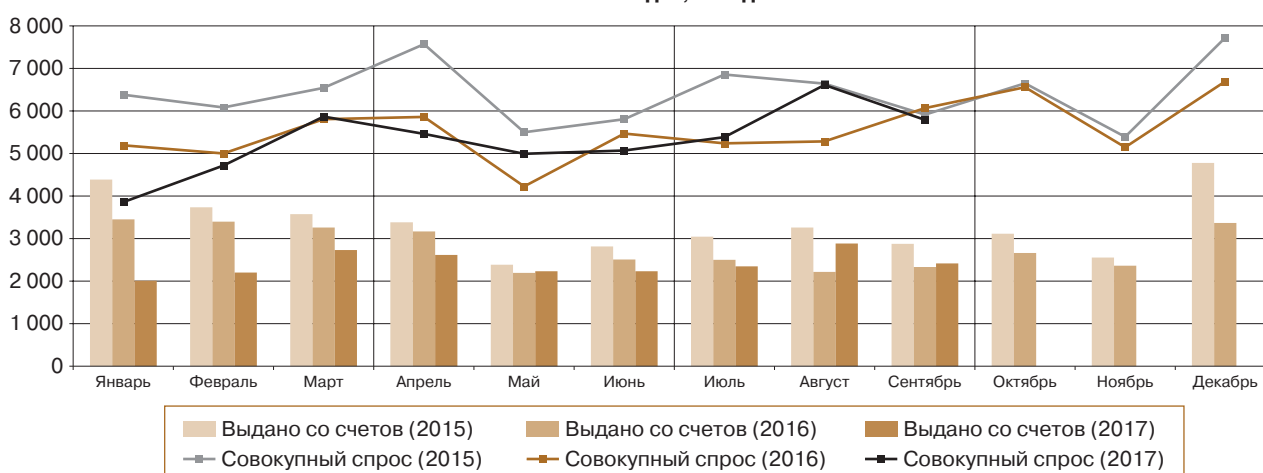
Динамика сальдо операций физических лиц (СОФЛ)¹ в 2015–2017 годах, млн долл.



Спрос физических лиц на наличную иностранную валюту

В сентябре 2017 года совокупный спрос населения на наличную иностранную валюту (сумма купленной в уполномоченных банках, полученной по конверсии и снятой с валютных счетов наличной иностранной валюты) по сравнению с августом сократился на 12% и составил 5,8 млрд долларов. Его объем был меньше, чем в сентябре 2015 и 2016 годов, на 2 и 5% соответственно.

Динамика совокупного спроса физических лиц на наличную иностранную валюту в 2015–2017 годах, млн долл.



¹ Разница между объемом наличной иностранной валюты, проданной физическим лицам и выданной с их счетов, и объемом наличной иностранной валюты, купленной уполномоченными банками у физических лиц и зачисленной на их счета (сальдо операций физических лиц – СОФЛ, чистый спрос (+) / чистое предложение (-)).

Спрос населения на доллары США в сентябре 2017 года по сравнению с предыдущим месяцем снизился на 11%, на европейскую валюту – на 15%, составив 4,2 и 1,6 млрд долларов соответственно. Доля долларов США в структуре совокупного спроса увеличилась до 72% относительно 71% месяцем ранее, доля европейской валюты сократилась с 28 до 27%.

В сентябре 2017 года объем покупки населением наличной иностранной валюты в уполномоченных банках уменьшился по сравнению с августом на 9%, до 3,4 млрд долларов. Долларов США было куплено на 9% меньше, чем месяцем ранее, европейской валюты – на 10%. Количество операций по покупке физическими лицами наличной иностранной валюты по сравнению с августом сократилось на 2% и составило 2,1 млн сделок. Средний размер сделки по покупке снизился на 7% и составил 1599 долларов.

	Сентябрь 2017 г.					Сентябрь 2016 г. к августу 2016 г., прирост, %
	млн долл.	структура, %	к августу 2017 г., прирост		к сентябрю 2016 г., прирост, %	
			млн долл.	%		
Совокупный спрос	5 789	100	-825	-12	-5	15
<i>доллар США</i>	4 153	72	-531	-11	-5	16
<i>евро</i>	1 563	27	-285	-15	-4	12
куплено физическими лицами и получено по конверсии	3 375	100	-353	-9	-10	22
<i>доллар США</i>	2 392	71	-249	-9	-11	23
<i>евро</i>	926	27	-102	-10	-8	22
снято с валютных счетов	2 414	100	-472	-16	4	5
<i>доллар США</i>	1 761	73	-283	-14	5	7
<i>евро</i>	637	26	-182	-22	1	0

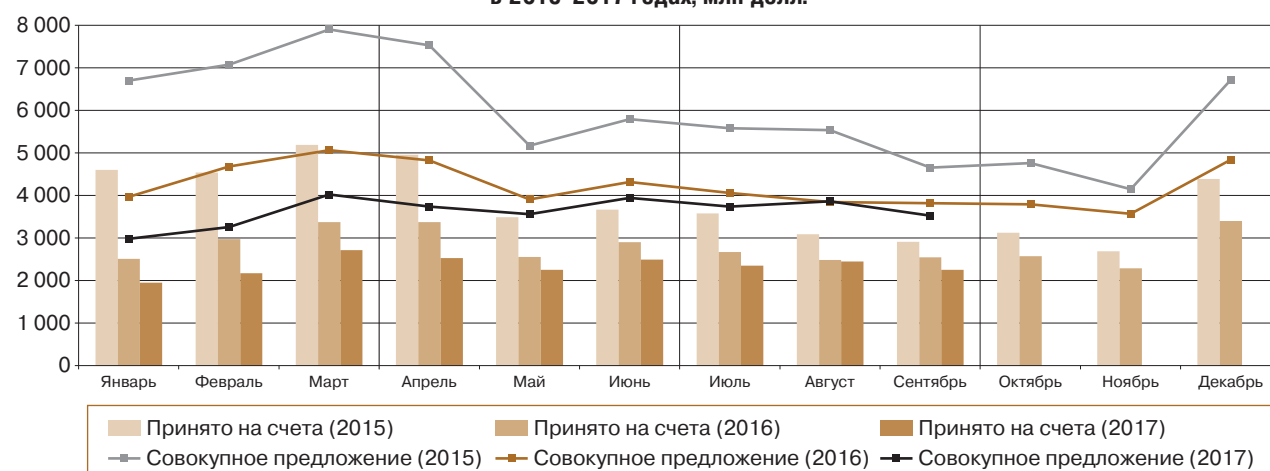
С валютных счетов, открытых в уполномоченных банках, в сентябре 2017 года физическими лицами было снято 2,4 млрд долларов, что на 16% меньше, чем месяцем ранее.

	Сентябрь 2017 г.				Сентябрь 2016 г. к августу 2016 г., прирост, %
	значение показателя	к августу 2017 г., прирост		к сентябрю 2016 г., прирост, %	
		соответствующих единиц	%		
Покупка физическими лицами наличной иностранной валюты в уполномоченных банках					
Количество сделок, тыс. ед.	2 093	-45	-2	11	8
Средний размер сделки, долл.	1 599	-124	-7	-19	13

Предложение физическими лицами наличной иностранной валюты

Совокупное предложение населением наличной иностранной валюты (сумма проданной в уполномоченных банках, направленной на конверсию и зачисленной на валютные счета наличной иностранной валюты) в сентябре 2017 года по сравнению с августом сократилось на 9% и составило 3,5 млрд долларов. Объем совокупного предложения был меньше, чем в сентябре 2015 и 2016 годов, на 24 и 8% соответственно.

Динамика совокупного предложения физическими лицами наличной иностранной валюты в 2015–2017 годах, млн долл.



Совокупное предложение населением долларов США в сентябре текущего года по сравнению с предыдущим месяцем снизилось на 6%, европейской валюты – на 16%, составив 2,5 и 1 млрд долларов соответственно. Доля долларов США в структуре совокупного предложения увеличилась до 71% относительно 69% месяцем ранее, доля евро сократилась с 30 до 28%.

	Сентябрь 2017 г.					Сентябрь 2016 г. к августу 2016 г., прирост, %
	млн долл.	структура, %	к августу 2017 г., прирост		к сентябрю 2016 г., прирост, %	
			млн долл.	%		
Совокупное предложение	3 527	100	-334	-9	-8	-1
<i>доллар США</i>	2 508	71	-148	-6	-6	1
<i>евро</i>	974	28	-181	-16	-12	-4
продано физическими лицами и сдано на конверсию	1 276	100	-142	-10	0	-7
<i>доллар США</i>	882	69	-48	-5	1	-5
<i>евро</i>	367	29	-87	-19	-1	-8
зачислено на валютные счета	2 252	100	-193	-8	-12	3
<i>доллар США</i>	1 627	72	-100	-6	-10	5
<i>евро</i>	607	27	-93	-13	-17	-2

В сентябре 2017 года населением было продано уполномоченным банкам 1,3 млрд долларов наличной иностранной валюты, что на 10% меньше, чем месяцем ранее. Продажи долларов США сократились на 5%, европейской валюты – на 19%. Количество сделок по продаже населением наличной иностранной валюты по сравнению с августом снизилось на 11% и составило 1,9 млн сделок. Средний размер сделки по продаже вырос на 2% и составил 672 доллара.

	Сентябрь 2017 г.				Сентябрь 2016 г. к августу 2016 г., прирост, %
	значение показателя	к августу 2017 г., прирост		к сентябрю 2016 г., прирост, %	
		соответствующих единиц	%		
Продажа физическими лицами наличной иностранной валюты в уполномоченных банках					
Количество сделок, тыс. ед.	1 856	-238	-11	-1	-11
Средний размер сделки, долл.	672	16	2	1	5

На валютные счета в уполномоченных банках физическими лицами в сентябре 2017 года было зачислено 2,3 млрд долларов наличной иностранной валюты, что на 8% меньше, чем месяцем ранее.

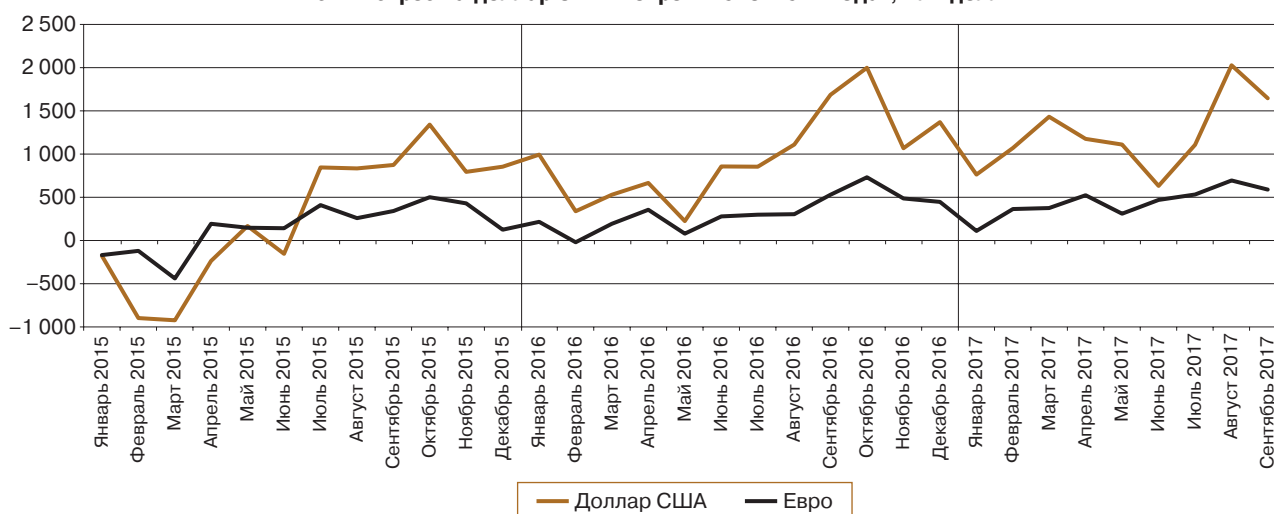
Сальдо операций физических лиц с наличной иностранной валютой

В сентябре 2017 года по сравнению с предыдущим месяцем чистый спрос населения на наличную иностранную валюту сократился на 18% и составил 2,3 млрд долларов. Чистый спрос на доллары США уменьшился на 19%, на европейскую валюту – на 15%.

млн долл.

	2017 г.		2016 г.	
	сентябрь	август	сентябрь	август
Чистый спрос (+) / чистое предложение (-) (СОФЛ)	2 261	2 752	2 248	1 439
из них:				
<i>доллар США</i>	1 645	2 028	1 687	1 112
<i>евро</i>	589	694	530	304
Чистый ввоз (+) / вывоз (-) по всем видам валют	4 920	3 008	1 482	593
из них:				
<i>доллар США</i>	3 407	2 316	1 106	472
<i>евро</i>	1 444	678	363	103

Чистый спрос на доллар США и евро в 2015–2017 годах, млн долл.



Как и в предыдущие месяцы, переводы физическими лицами наличной иностранной валюты из Российской Федерации без открытия счета превышали переводы ее в страну. В сентябре 2017 года относительно августа сальдо переводов физическими лицами наличной иностранной валюты без открытия счета практически не изменилось и составило 0,3 млрд долларов.

Ввоз и вывоз наличной иностранной валюты уполномоченными банками

В сентябре 2017 года уполномоченные банки ввезли в страну наличную иностранную валюту в объеме 5,6 млрд долларов, что на 34% больше, чем месяцем ранее. Ввоз долларов США увеличился на 26%, европейской валюты – на 56%.

	Сентябрь 2017 г.					Сентябрь 2016 г. к августу 2016 г., прирост, %
	млн долл.	структура, %	к августу 2017 г., прирост		к сентябрю 2016 г., прирост, %	
			млн долл.	%		
Ввоз по всем видам валют	5 591	100	1 432	34	177	38
из них:						
доллар США	3 958	71	813	26	156	45
евро	1 557	28	561	56	240	22
Вывоз по всем видам валют	671	100	-480	-42	25	-39
из них:						
доллар США	550	82	-278	-34	25	-26
евро	113	17	-204	-64	20	-65

Объем наличной иностранной валюты, вывезенной из страны уполномоченными банками, в сентябре текущего года по сравнению с августом сократился на 42% и составил 0,7 млрд долларов.

Материал подготовлен Департаментом финансового мониторинга и валютного контроля.